






決算推移(グループ合算)

(単位:百万円)

		H30年度 (H31年3月期)	R1年度 (R2年3月期)	R2年度 (R3年3月期)	R3年度 (R4年3月期)	R4年度 (R5年3月期)
 一般財団法人 日本健康管理協会	売上高	8,808	9,638	10,179	9,991	10,161
	営業利益	832	1,395	1,589	2,152	2,352
	経常利益	978	1,400	1,666	2,130	2,368
 一般財団法人 日本健診財団	売上高	3,309	3,369	3,350	3,363	3,262
	営業利益	230	235	399	429	134
	経常利益	340	238	566	457	140
 一般財団法人 新潟県けんこう財団	売上高	4,553	4,918	5,276	4,993	5,125
	営業利益	904	1,042	1,290	1,572	1,250
	経常利益	892	1,048	1,254	1,581	1,304
 一般社団法人 新潟県健康管理協会	売上高	1,052	1,033	993	831	851
	営業利益	▲ 57	▲ 5	108	174	175
	経常利益	▲ 57	62	145	175	174
 医療法人 健昌会	売上高	1,866	1,991	2,049	2,297	2,286
	営業利益	196	240	224	277	308
	経常利益	204	238	227	270	305
5 法人 合計	売上高	19,588	20,949	21,847	21,475	21,685
	営業利益	2,105	2,907	3,610	4,604	4,219
	経常利益	2,357	2,986	3,858	4,613	4,291